



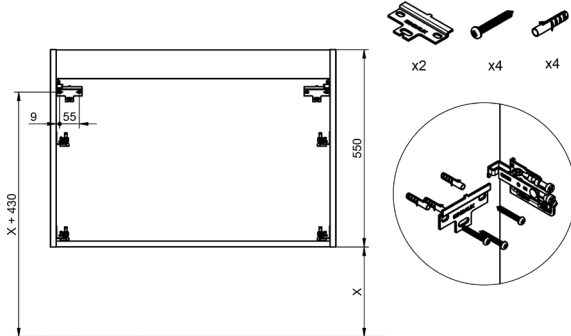
VISOBATH

REGULACIONES Y MANTENIMIENTO

INSTALACIÓN DE UN MUEBLE

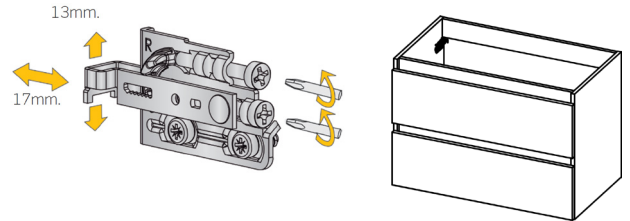
INSTALACIÓN Y REGULACIÓN

1. Colgar el mueble a la pared



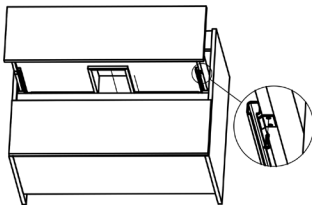
2. Nivelar el mueble ajustando los colgadores si fuera necesario

*Nivelar el mueble tras su instalación en la pared

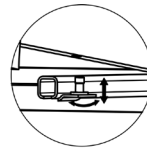
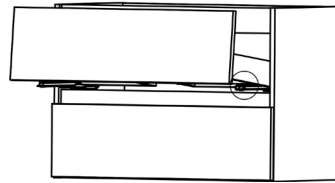


3. Regulación de cajón Play (extracción total y parcial)

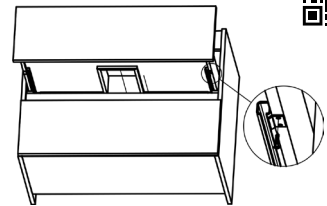
3.1 Desatornillar la guía del cajón



3.2 Ajustar la altura del cajón



3.3 Atornillar de nuevo




Aplica en las series Granada - Aqua - Box - Eleven - Vision - Midi - Verso

4. Regulación de cajón Iron (extracción total)



4.1 Regular inclinación




4.2 Regulación lateral




4.3 Regulación altura



4.4 Quitar el cajón: presionar la pestaña inferior



4.5 Quitar el frente del cajón: quitar los tornillos y girar tornillo que hay tras la tapa



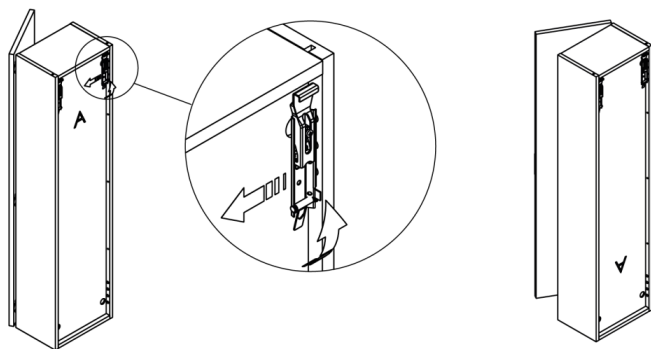
Aplica en las series Kyoto - Indico - Delta - Nomad - Icon - Arco - Bari

INSTALACIÓN DE UNA COLUMNA

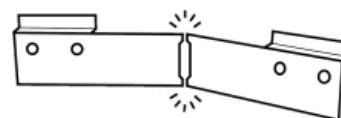
INSTALACIÓN Y REGULACIÓN

5. Instalación de columnas (colgador traser)

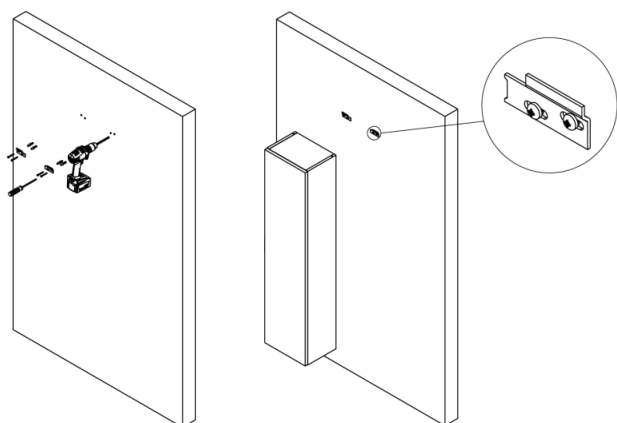
5.1 Seleccionar orientación de la puerta, en caso necesario cambiar de posición los colgadores



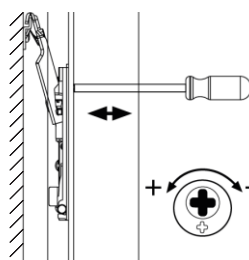
5.2 Separar las placas



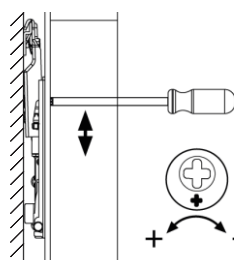

5.3 Atornillar las placas a la altura deseada



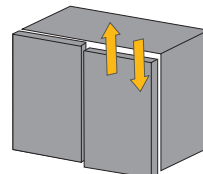
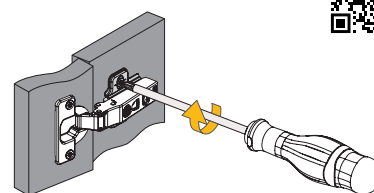
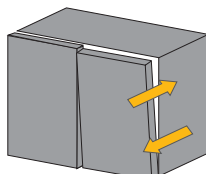
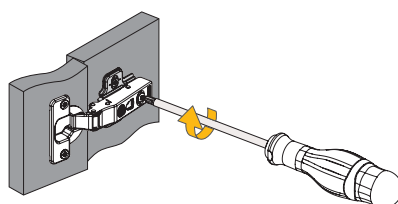
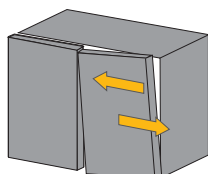
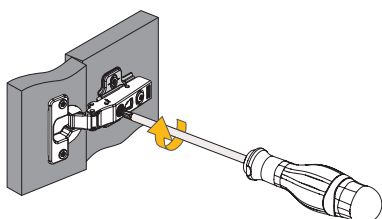
5.4 Pegar columna a la pared



5.5 Ajustar y nivelar

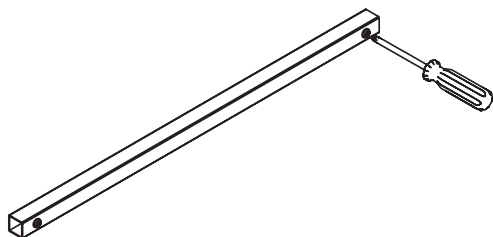


6. Regulación de puertas

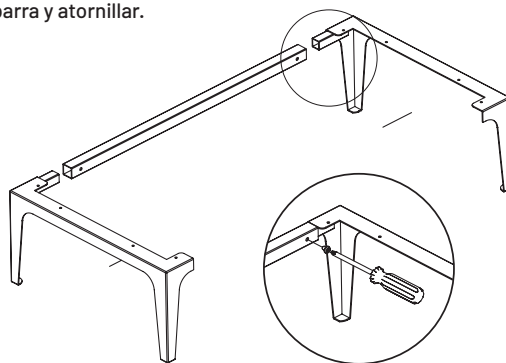


Instrucciones de montaje BANQUILLO VERSO

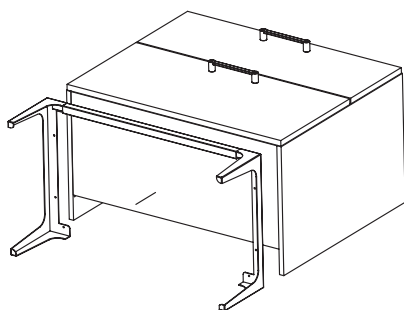
1. Quitar los tornillos de la barra.



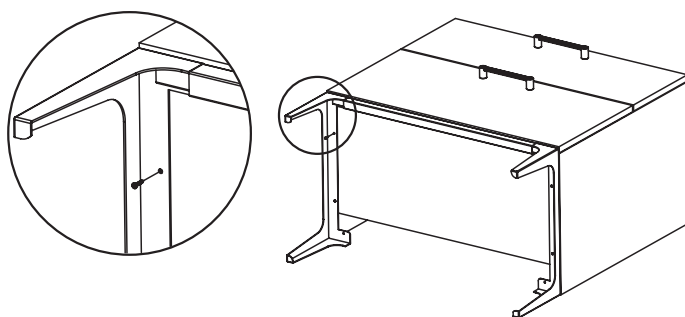
2. Introducir la barra y atornillar.



3. Poner el mueble boca arriba y posicionar el banquillo.



4. Atornillar banquillo al mueble.



ATENCIÓN: el banquillo es un accesorio decorativo, el mueble debe ir fijado a la pared.

MANTENIMIENTO Y CUIDADOS

CONSEJOS Y RECOMENDACIONES PARA EL MUEBLE

Para una limpieza óptima del mueble, debemos seguir las siguientes recomendaciones:

- . Usar una bayeta suave humedecida con agua tibia.
- . Utilizar productos de limpieza neutros no abrasivos.
- . Para secar el mueble, usar un paño suave, limpio y seco
- . Evitar residuos de agua en períodos prolongados de tiempo.
- . Limpiar con frecuencia nuestro mueble y así evitar limpiezas profundas.
- . No usar productos abrasivos, químicos, ácidos,...