



FICHE TECHNIQUE PLAN DE TRAVAIL COMPATECH

Matériel: HDF Hydrofuge

Hydrofuge: Oui

Finition: Laqué



Laqué mat



Hydrofuge

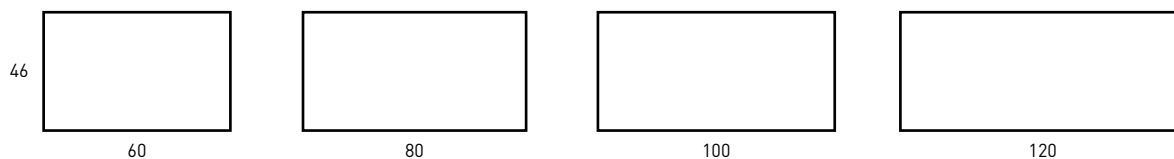
COULEURS PLAN DE TRAVAIL COMPATECH



MESURES PLAN DE TRAVAIL COMPATECH

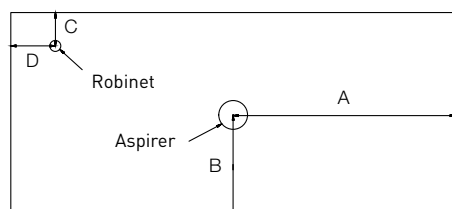
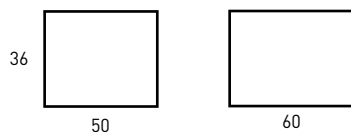
Plan de travail standard

Épaisseur 1,3cm



Top compatible avec la série MIdi

Épaisseur 1,3cm / *Non disponible en haute brillance



Indiquer les dimensions et le diamètre du tuyau et du robinet en millimètres.