

CARACTERISTICAS

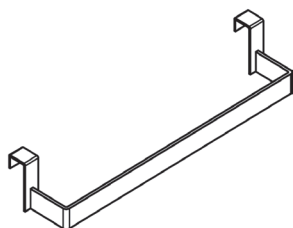
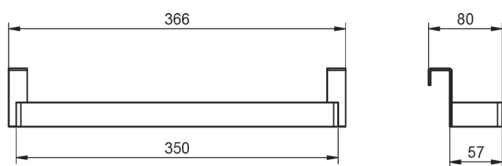
Instalación: Sin taladro. No necesita elementos de fijación. Soporta hasta 5kg

Acabados: Cromado / Negro Mate / Blanco Mate


Compatible con: Kyoto / Vision / Scala / Granada / Box / Bondi / Arco / Decor

TECNICO

Medidas:



ACABADOS



Blanco



Cromo



Negro